
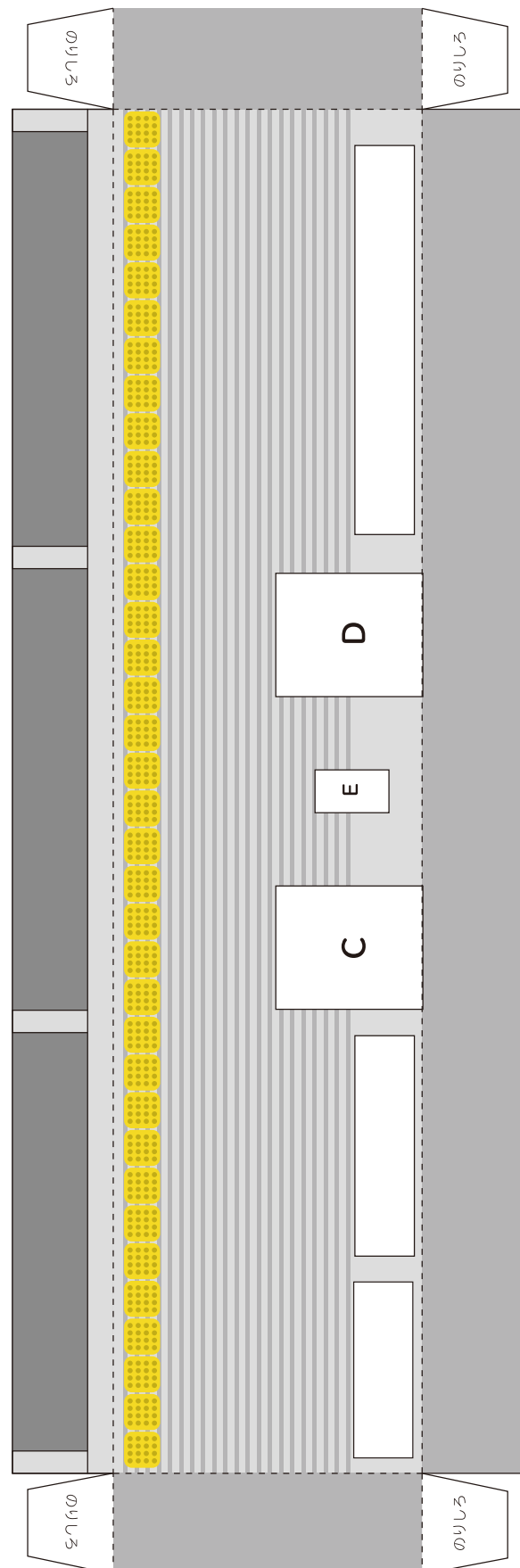
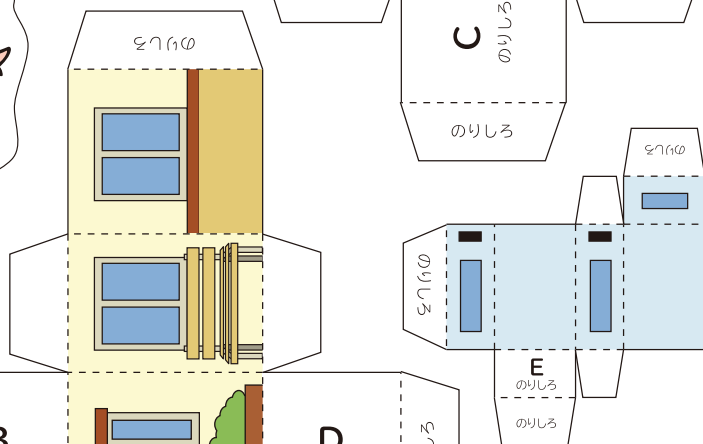
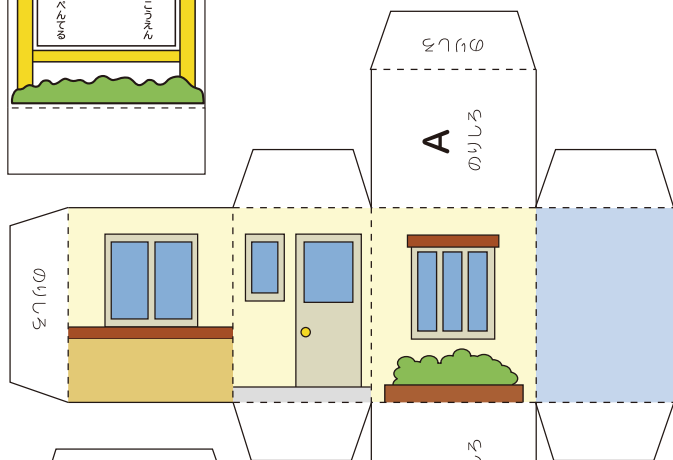

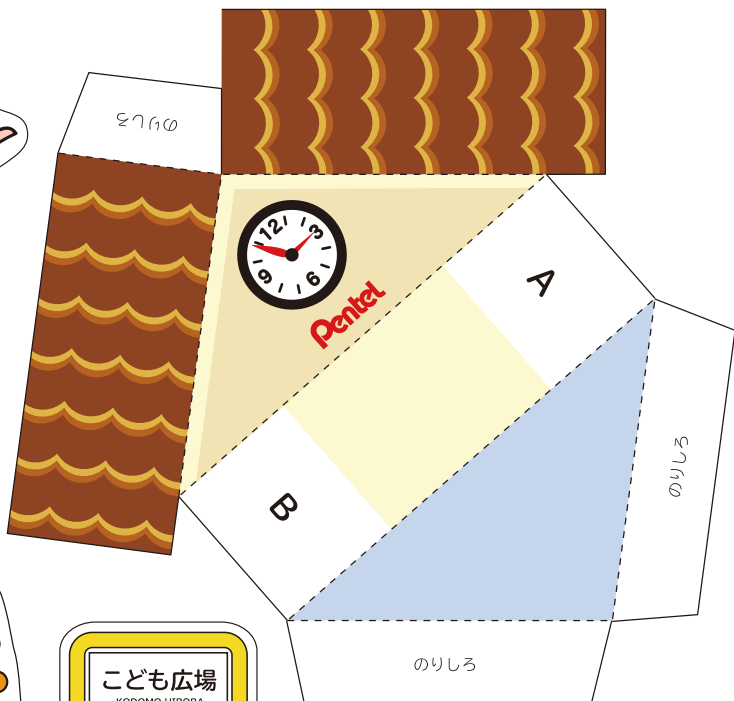


駅をつくろう!

やまおり
 たにおり



ペペ&ルルダウンロードグッズ 作って遊ぼう! オリジナルペーパークラフト

つくりかた

おま 折り曲げやすいように、あらかじめ点線の^{てんせん}ぶぶん^{ぶぶん}にスジをいれましょう。
部品をすべてきれいに切りとって^きみてね!
はさみやカッターを使うときは、^{つか}手を^て切らないように^きちゅういしてね!

① のりしろにのりを付け、
各^{かく}ぶ^{ぶん}ひん^{ひん}を完成させます

② AとA、BとBというように
おな^{おな}同じアルファベットの^{ぶぶん}ぶぶん^{ぶぶん}を
貼^はり^つけ^{ます}ます。

③ ^{のこ}残ったパーツを^{やじるし}矢印と
おな^{おな}同じ^{ばしょ}場所^ば所に^は貼^つり^つけ^{ます}ます。



ペペ&ルルダウンロードグッズ 作って遊ぼう! オリジナルペーパークラフト

駅をつくろう!

やまおり
たにおり

