


ユラユラゆれるヨットをつくろう!

やまおり -----
たにおり -----



ペペ&ルルダウンロードグッズ 作って遊ぼう! オリジナルペーパークラフト


つくりかた

おま 折り曲げやすいように、あらかじめ点線の^{てんせん}ぶぶん^{ぶぶん}にスジをいれましょう。
部品をすべてきれいに切りとってくみだてね!
はさみやカッターを使うときは、^{つか}手を^て切らないようにちゅういしてね!

① 最初にヨットの帆を点線にそって
図のように折り曲げます。


イルカと波は図のように折り曲げます。

帆の裏側にも自分で好きな
色をぬっておくといいよ!




② 組み立てた船室に帆を
のりづけします。


③ ヨット本体に運転席と帆を
のりづけします。



ヨット本体をゆびでつつくと
ユラユラゆれるよ!



ペペとルルを図のように折り曲げて、
ヨットの好きなところへ貼りましょう。



ペペ&ルルダウンロードグッズ 作って遊ぼう! オリジナルペーパークラフト

ユラユラゆれるヨットをつくろう!

やまおり -----
たにおり -----

