



# ペペ&ルルダウンロードグッズ 作って遊ぼう! オリジナルペーパークラフト

クリスマスツリーをつくろう!

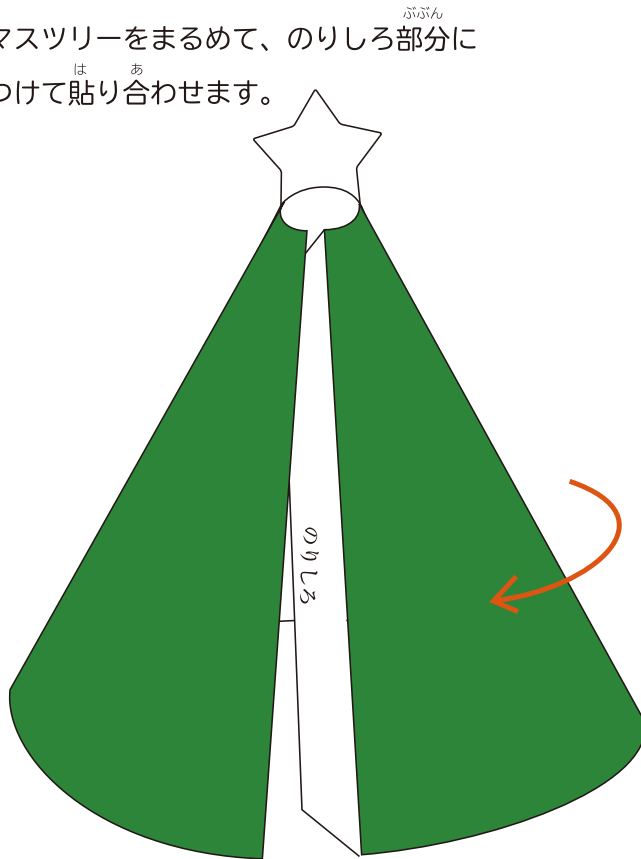
やまおり -----  
たにおり -----



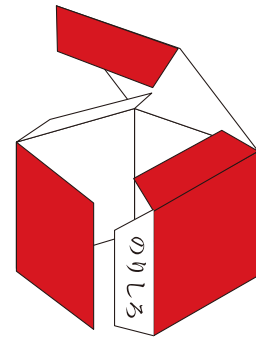
つくricat

おま  
 折り曲げやすいように、あらかじめ点線のぶぐんにスジをいれましょう。  
 ぶひん  
 部品をすべてきれいに切りとってくみてね!  
 つか  
 はさみやカッターを使うときは、手を切らないようにちゅういしてね!

- ① クリスマスツリーをまるめて、のりしろ部分に  
 のりをつけて貼り合わせます。



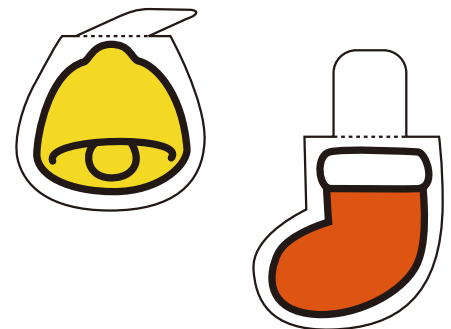
- ② 同じようにプレゼントの箱も  
 のりをつけて貼り合わせます。



- ③ ペペ、ルルのサンタの左右にあるベロを  
 点線で折りまげて、きりこみをかみ合わせます。



- ④ くつしたやベルをツリーにさしこんで  
 かざってできあがり。



ペペとルルのサンタは、指にんぎょうでも  
 あそべるヨ!

# ペペ&ルルダウンロードグッズ 作って遊ぼう! オリジナルペーパークラフト

クリスマスツリーをつくろう!

やまおり -----  
たにおり -----

